



KAUPAN LIITTO

Suomalaiset kuluttajina Virossa

Poimintoja selvityksestä.

Koko selvitys on Kaupan liiton jäsenten saatavilla
Kauppa.fi:n jäsensivuilla, Tutkimukset-osiossa.

Selvityksen taustaa

Selvitys perustuu Eurostatin, Statistics Estonian ja Tilastokeskuksen tilastoihin sekä otospohjaiseen kuluttajakyselyyn:

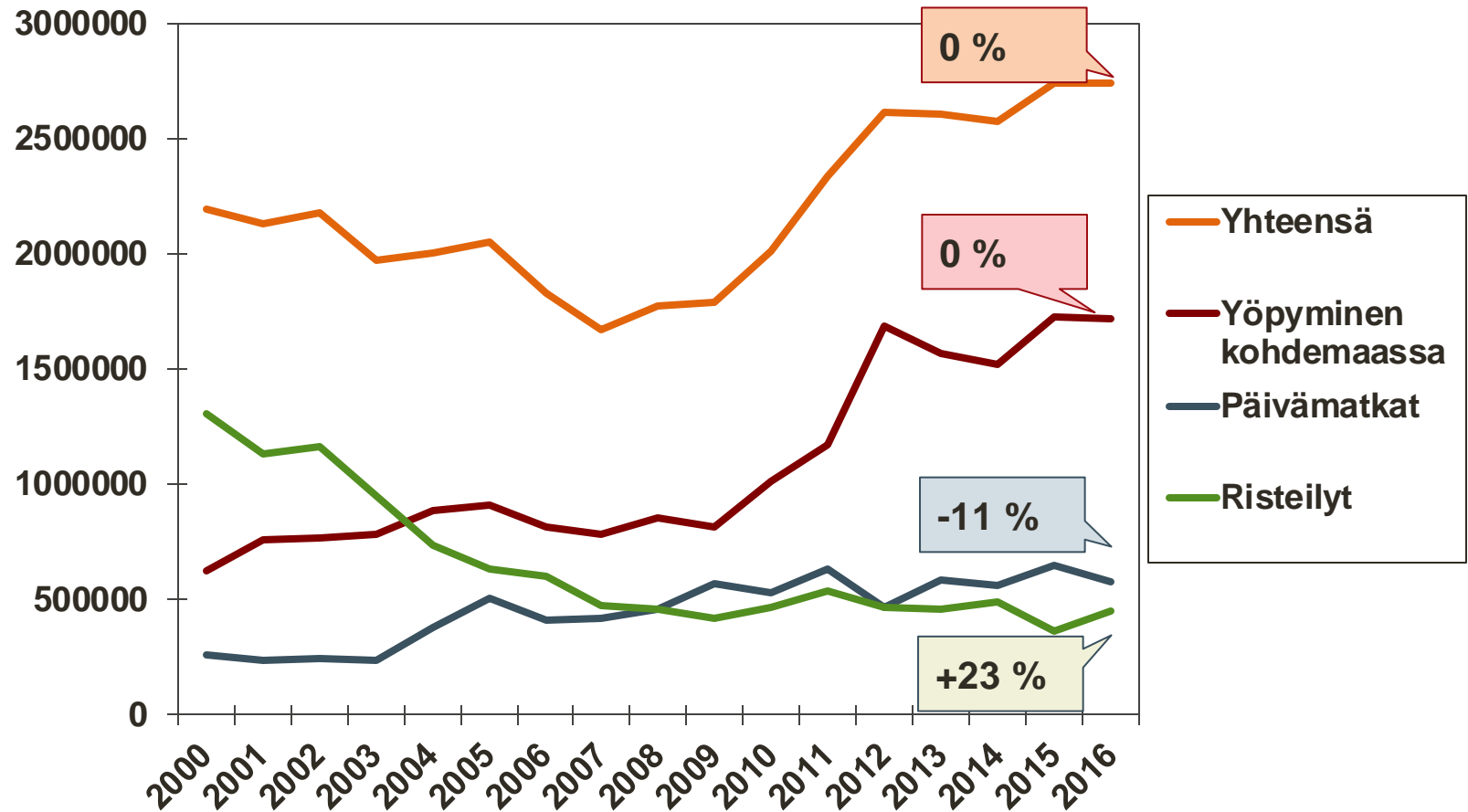
- TAK Oy:
 - Rajahaastattelut eli henkilökohtaiset haastattelut tehtiin Tallinnan ja Helsingin välisillä laivoilla ja satamaterminaaleissa 1.4.2016-31.3.2017, n = 2744.
 - Haastatteluissa kysyttiin mm., mitä palveluita tai tuotteita on Virossa ostanut ja miten tuo ostamansa alkoholin Suomeen.
- Ennusteista, arvioista ja tulosten tulkinnoista vastaa Kaupan liiton pääekonomisti Jaana Kurjenoja.

Matkailijamäärät ja kokonaiskulutus



Suomalaisten yöpymiset Virossa pysyivät Tilastokeskuksen mukaan ennallaan, mutta...

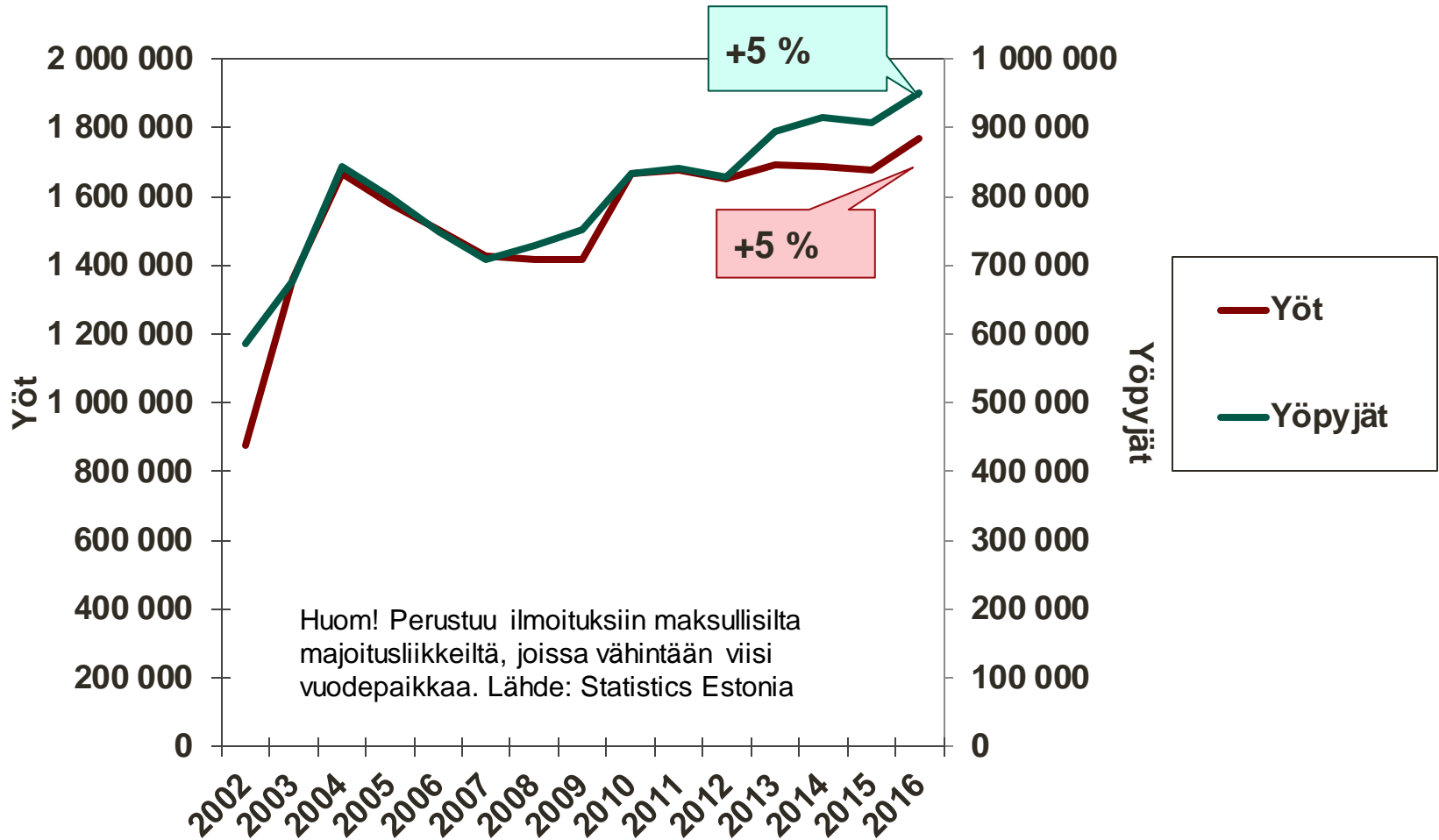
Matkojen määrä



Huom! Perustuu otospohjaiseen puhelinhaastatteluun. Lähde: Tilastokeskus

... Viron Tilastokeskuksen mukaan maksullisten yöpymisten määrä kasvoi

Suomalaisten Virossa yöpyneiden matkustajien ja yöytyjien öiden määrä



Pysyttelikö matkailijoiden määrä ennallaan vai kasvoiko sittenkin?

- Tilastokeskuksen matkailutilastojen mukaan suomalaisten yöpymisen sisältäneet matkat ja kaikki matkat Viroon yhteensä olivat viime vuonna vuoden 2015 tasolla. Yhteensä suomalaiset tekivät runsaat 2,7 miljoonaa matkaa Viroon (risteilyt, päivamatkat, maksullisen yöpymisen ja ilmaisen yöpymisen sisältämät matkat yhteensä).
- Kuitenkin Statistics Estonian mukaan suomalaisten maksulliset yöpymiset (sekä yöpymisen sisältäneiden matkojen että yöytytjen öiden määrä) kasvoivat viime vuonna noin viisi prosenttia edellisvuodesta.
 - Statistics Estonian tilasto perustuu vähintään viisi vuodepaikkaa sisältävien majoitusyritysten ilmoituksiin.
 - Tilastokeskuksen tiedot perustuvat otospohjaisiin, puhelimitse tehtyihin kuluttajahaastatteluihin.
 - Statistics Estonian ja Suomen Tilastokeskuksen ristiriitainen tieto yöpymisten määrästä voi selittyä mm. sillä, että ilmainen yöpyminen esim. tuttavien luona tai omassa asunnossa väheni saman verran kuin maksullisten yöpymisten määrä kasvoi.
- Tallinnan sataman mukaan Tallinna–Helsinki reitin matkustajamäärä kasvoi 3,6 prosenttia edellisvuodesta ja Helsingin sataman mukaan Helsinki–Tallinna-reitillä kasvua oli noin neljä prosenttia.
 - Matkustajamäärän kasvu ei välttämättä johdu suomalaisten määrän kasvusta.
- TAK Oy:n rajahaastatteluihin perustuvan arvion mukaan suomalaisten matkat Viroon kasvoivat noin kaksi prosenttia edellisvuodesta.



Maksullisten yöpymisten määrä kasvussa edelleen?

- Vuodesta 2002 lähtien Statistics Estonian majoitustilastojen tammi-helmikuun tiedot ovat indikoineet hyvin koko kuluvan vuoden kehitystä.
 - Tammi-helmikuussa maksullisessa majoituksessa vietettyjen öiden muutoksen korrelaatio koko vuoden muutoksen välillä sekä koko vuoden yöpyjien määrän muutoksen välillä on kummassakin 0,88.
- Kuluvan vuoden tammi-helmikuussa suomalaisten matkailijoiden yöt majoitusliikkeissä kasvoivat kolme prosenttia.
- Tämä ennakoii suomalaisten maksullisten yöpymisten kasvua 2017.

Suomalaisten matkailijoiden kulutus Virossa

- Statistics Estonian tilasto matkailijoiden Virossa matkaa kohti käyttämästä rahasummasta vuonna 2016 ei ole vielä valmistunut; siksi euromäärä on arvioitava.
- Statistics Estonian matkailutilaston mukaan suomalaiset kuluttivat Virossa matkaa ja matkailijaa kohti 261 euroa vuonna 2015. Tämä on noin 90 prosenttia euromäärästä, jonka matkailija kulutti TAK Oy:n rajahaastatteluiden mukaan sekä laivalla että Virossa ostoksiin ja palveluihin.
 - Suhdeluku vuonna 2014 Statistics Estonian Virossa kulutetun rahasumman ja TAK Oy:n Virossa ja laivalla yhteensä kulutetun rahasumman välillä oli suurin piirtein sama, noin 90 prosenttia.
- TAK Oy:n rajahaastattelujen mukaan vuonna 2016 suomalaiset kuluttivat matkaa ja matkailijaa kohti laivalla ja Virossa ostoksiin ja palveluihin yhteensä 288,5 euroa.
 - Arvioitaessa kokonaiskulutusta Virossa oletetaan, että myös viime vuonna 90 prosenttia laivalla ja Virossa yhteensä käytetystä summasta kulutettiin Virossa.
- Viime vuonna suomalaiset kuluttivat Virossa ostoksiin ja palveluihin yhteensä noin 700 miljoonaa euroa eli yhtä paljon kuin edellisvuonnakin.

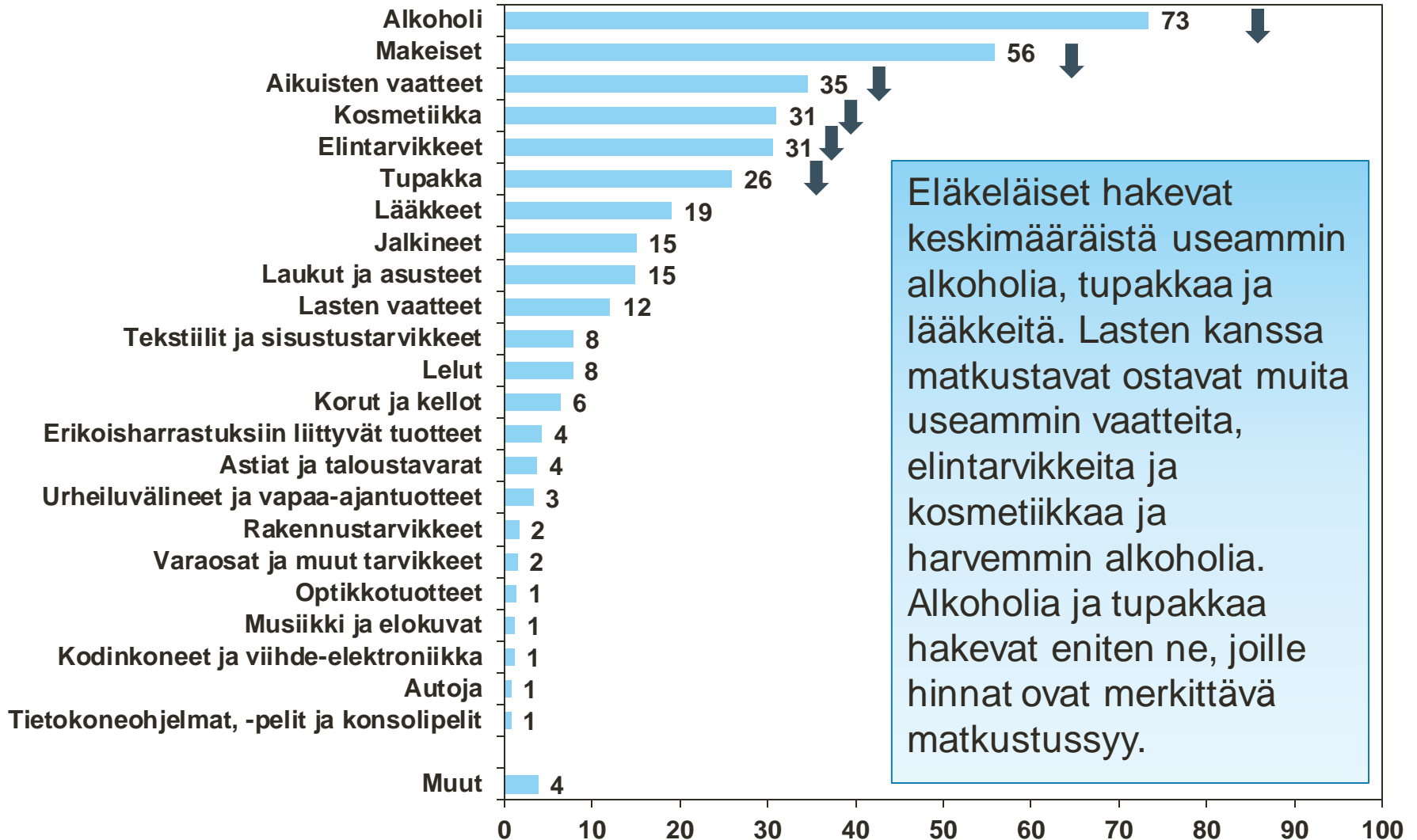


Ostokset ja matkustajatuonti

Perustuu TAK Oy:n tekemiin rajahaastatteluihin.

Suomalaisten matkustajatuonti Virosta

% matkustajista



Verkko haastaa myös Viron hinnat!

- Viimeisimmät Eurostatin hintavertailutiedot ovat vuodelta 2015 (diat 10-18). Niiden mukaan vaatteiden ja kenkien suhteellinen hintaero Viron ja Suomen välillä on kaventunut huomattavasti 2014–2015.
- Vaatteet ja kengät ovat tuotteita, joita ostetaan paljon kansainvälisestä verkkokaupasta. Viron hintataso ko. tuotteissa on eurooppalaista keskiarvoa korkeampi.
- Kansainvälinen verkkokauppa haastaa myös Viron kaupungit kilpailuun sekä kotimaisista kuluttajista että ulkomaisista ostosmatkailijoista.

Yhä harvemmat tuovat alkoholia, mutta aikaisempaa enemmän

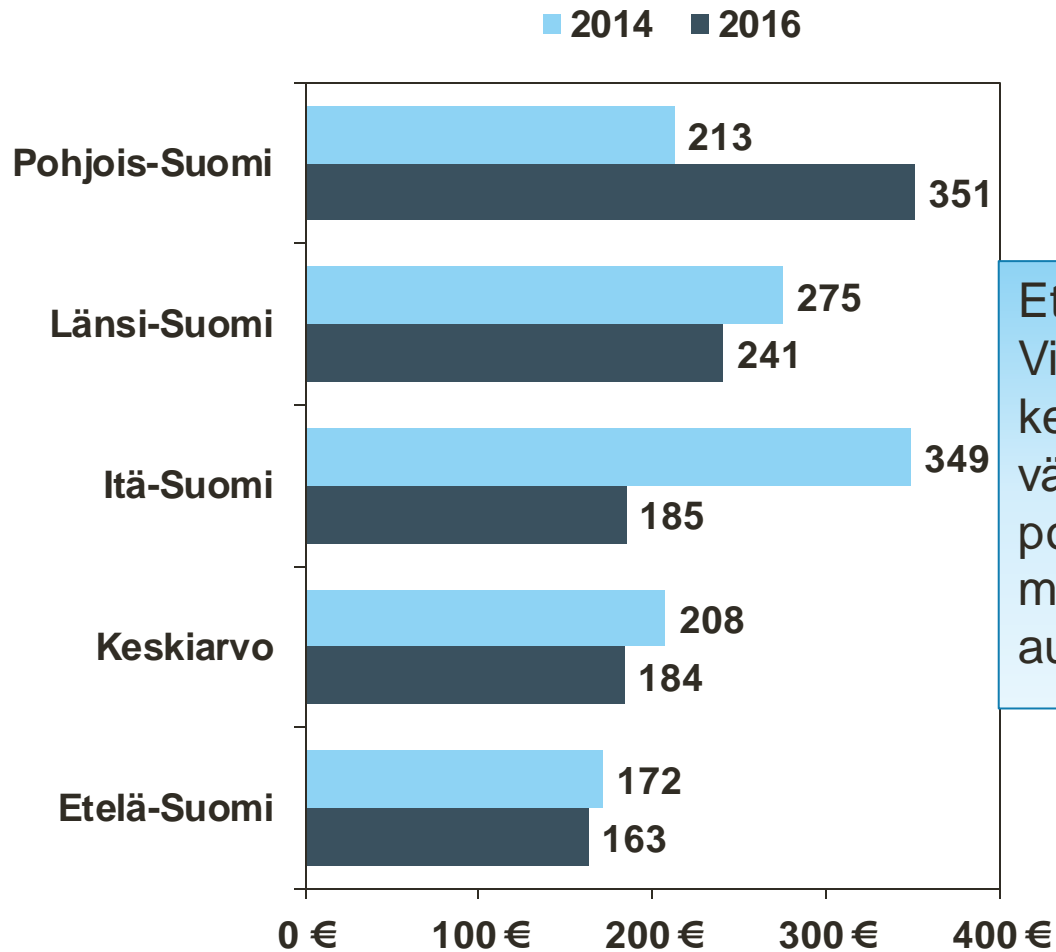
- Aikaisempaa harvempi matkailee Virossa autolla (henkilö- tai pakettiautolla).
- Alkoholia Suomeen autolla tuoneiden henkilöiden määrä on kuitenkin kasvanut noin 17 prosenttia edellisvuodesta.
- Autolla alkoholia Suomeen tuovat kuluttavat tuoteostoksiin 139 euroa keskivertomatkailejaa enemmän ja 86 euroa enemmän kuin edellisvuonna.
 - Vaikka autolla alkoholia maahantuovat kuluttivat ostoksiin edellisvuotta enemmän rahaa, he ostivat muita tuotteita aiempaa vähemmän. Ostoksissa keskityttiin siis entistä enemmän alkoholiin.
 - Autolla alkoholia maahantuoville Viron hintataso on selvästi merkittävämpi matkustussy kuin muille.
 - He matkustavat Viroon muita useammin: puolet heistä matkustaa Viroon vähintään neljä kertaa vuodessa.
- Virossa matkailevat suomalaiset tuovat mukanaan aikaisempaa harvemmin alkoholia. Autolla tuonti on kuitenkin kasvanut, ja autolla alkoholia tuovat kuluttavat tuoteostoksiinsa entistä enemmän rahaa.
 - Ostokset eivät olleet pelkästään alkoholia, vaikka alkoholia autolla tuovien ostoskori onkin usein muita matkailijoita yksipuolisempi.

Alkoholiostot taas kasvussa?

- Alkuvuodesta 2017 käytettiin kaikkiin tuoteostoksiin selvästi enemmän rahaa kuin viime vuoden alussa. Nyt ostoskori oli jopa 27 euroa kalliimpi kuin viime vuoden ensimmäisellä neljänneksellä, 154 euroa.
- Vuoden 2017 ensimmäisen vuosineljänneksen aikana alkoholia haettiin yhtä usein kuin viime vuoden alussa. Jos tämä jatkuu koko vuoden, viimeisen parin vuoden kehitys, jossa aikaisempaa harvemmat matkailijat hakevat Virosta alkoholia, on pysähtymässä.
- Alkoholin haku autolla oli kuluvan vuoden alussa myös selvästi yleisempää kuin viime vuoden alussa. Alkoholia autolla alkuvuodesta hakeneet tekivät ostoksia peräti 48,5 eurolla enemmän kuin viime vuonna, yhteensä 243 eurolla.
 - Ostokset eivät olleet pelkästään alkoholia, vaikka alkoholia autolla tuovien ostoskori onkin usein muita matkailijoita yksipuolisempi.

Ostoskori on parissa vuodessa keventynyt 24 euroa

Rahankäyttö kaikkiin tuoteostoksiin Virossa ja laivalla, euroa matkustajaa kohti



Eteläsuomalaiset käyvät Virossa useimmin ja ostavat kerralla keskimääräistä vähemmän. Länsi- ja pohjoissuomalaiset tuovat muita useammin alkoholia autolla.