



KAUPAN LIITTO

Kauppan näkymät 2022

Jaana Kurjenoja

Poimintoja ennusteesta.

Koko materiaali on Kaupan liiton jäsenten saatavilla Kauppa.fi:n jäsensivuilla, Tutkimukset-osiossa.



Vähittäiskaupan liikevaihdon kehitys oli vahvaa vuonna 2019

Poimintoja ennusteesta.

Koko materiaali on Kaupan liiton jäsenten saatavilla Kauppa.fi:n jäsensivuilla, Tutkimukset-osiossa.



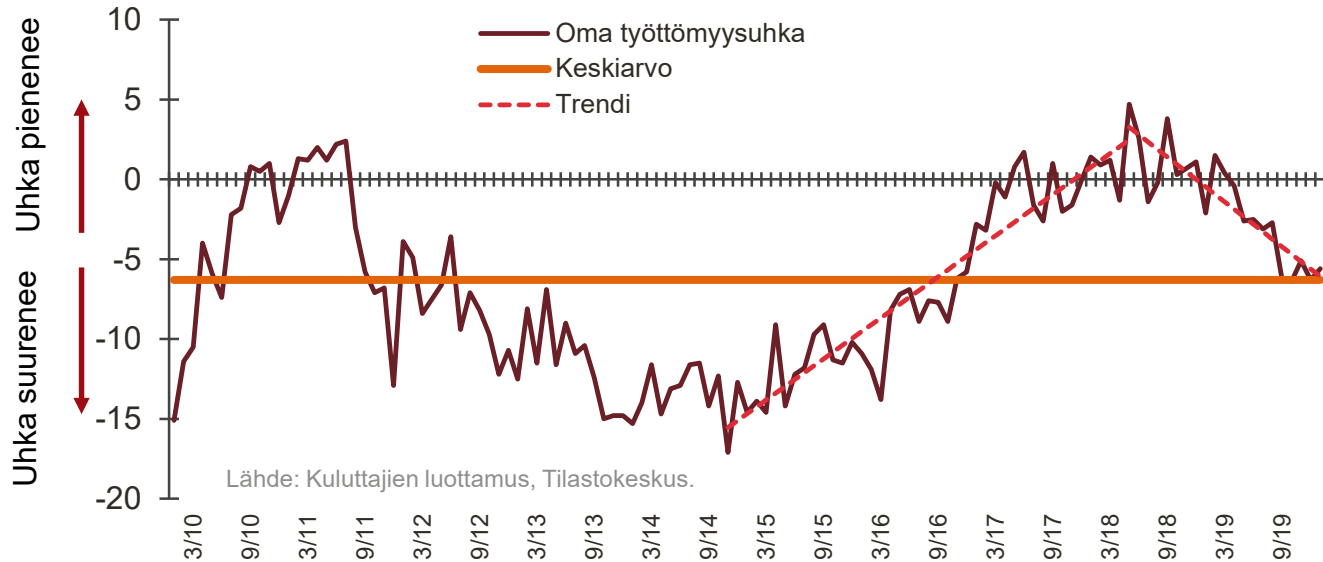
Vähittäiskaupan kasvu oli voimakasta syksyllä 2019

- Vähittäiskaupan euromääräinen liikevaihto kasvoi viime vuonna 2,3 prosenttia ja liikevaihdon määrä* 2,4 prosenttia.
 - Vähittäiskaupan kasvu oli erityisen voimakasta heinä–lokakuussa, jolloin maksettiin suuri osa sekä lomarahosta että veronpalautuksista.
 - Loppukesän ja syksyn myyntipiikki näkyy varsinkin kodintekniikan, urheiluvälineiden sekä sisustuksen ja kodin käyttötavaroiden erikoiskaupassa. Myös vaatetuksen erikoiskaupassa syksy oli varsin hyvä laimean alkuvuoden jälkeen.
 - Tavaratalokaupan liikevaihto supistui joulukuussa, mutta erikoiskaupassa kasvu jatkui maltillisena.
 - Erikoiskaupan tiukka hintakilpailu näkyy edelleen hintojen laskuna: euromääräinen liikevaihto kasvoi 2019 hitaammin kuin liikevaihdon määrä.
 - Varsinkin kodintekniikassa hintakilpailun lisäksi hintatasoon vaikuttaa jatkuva tekninen kehitys.
 - Toisin kuin erikoiskaupassa päivittäistavarakaupassa liikevaihdon kasvu (vuosikasvu kaksi prosenttia) on lähes pelkästään hintojen nousua, sillä liikevaihdon määrän vuosikasvu on ollut vain 0,1 prosenttia.
- Sekä tukkukaupan euromääräinen liikevaihto että hintavaihteluista puhdistettu liikevaihdon määrä putosivat hieman viime vuonna.
 - Kotimaisten tavaroiden tukkuhinnat kasvoivat ja ulkomaisten laskivat.

* Hintavaihteluista puhdistettu liikevaihto.

Vaikka työllisyys on parantunut, kuluttajat kokevat aikaisempaa suurempaa työttömyysuhkaa

Kuluttajien kokemus omasta työttömyysuhasta, Saldoluku



Kuluttajien odotukset omasta työttömyysuhasta ovat huonontuneet trendinomaisesti viimeisen puolentoista vuoden ajan, vaikka työllisyys onkin parantunut. Työttömyysuhan kokemuksessa ei näy parantuneita odotuksia oman talouden suhteen.

Vähittäiskaupan työllisyys on pudonnut

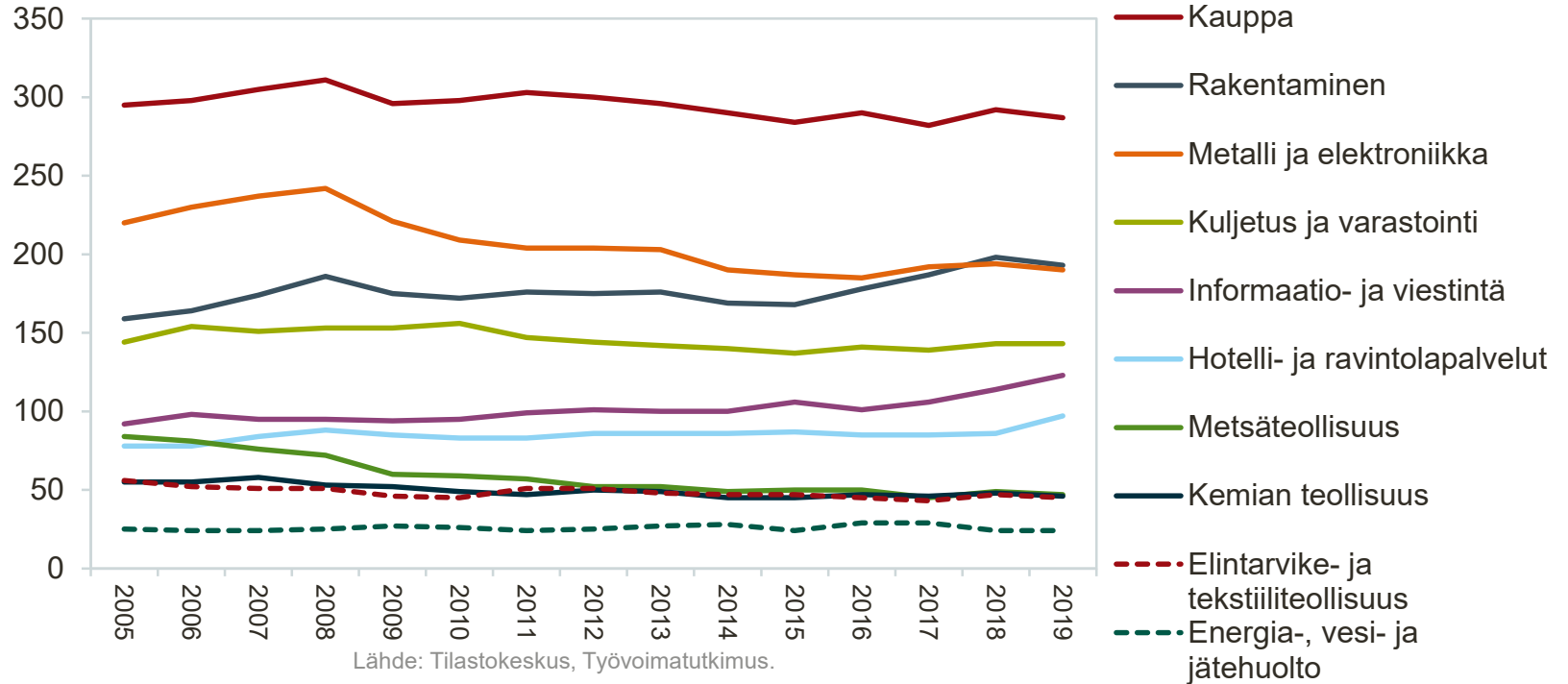
Poimintoja ennusteesta.

Koko materiaali on Kaupan liiton jäsenten saatavilla Kauppa.fi:n jäsensivuilla, Tutkimukset-osiossa.



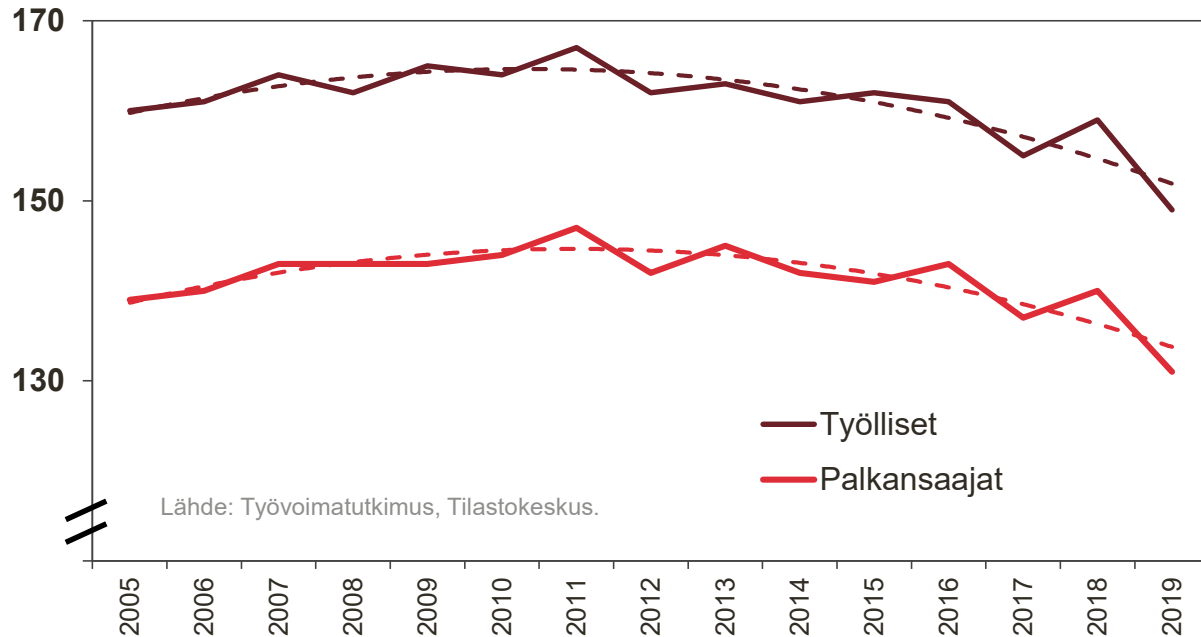
Kauppa on elinkeinoelämän suurin työllistäjä

1000 henkilöä



Vähittäiskaupan laskeva työllisyyskehitys jatkuu

Työllisten ja palkansaajien määrä vähittäiskaupassa Kansantalouden tilinpidon mukaan, 1000 henkilöä



Kotimaisen ja ulkomaisen kilpailun kiristyminen niin kivijalassa kuin verkossakin sekä tarve toimintojen tehostamiseen ja kustannustehokkuuteen vähentävät työvoiman kysyntää pitkällä aikavälillä.

Vuoden 2018 viimeisellä ja 2019 ensimmäisellä, kolmannella ja viimeisellä neljänneksellä työllisyys oli Tilastokeskuksen Työvoimatutkimuksen mukaan alimmillaan verrattuna vastaaviin vuosineljänneksiin sitten vuoden 2005, ja vuoden 2019 toisella neljänneksellä se oli toiseksi alinta.

Vähittäiskaupan liikevaihto ja työllisyys 2020–2022

Poimintoja ennusteesta.

Koko materiaali on Kaupan liiton jäsenten saatavilla Kauppa.fi:n jäsensivuilla, Tutkimukset-osiossa.



Kaupan näkymät – taustaa

- Tänä vuonna talouskasvu jatkuu hitaampana kuin viime vuonna, noin prosentissa. Parina seuraavana vuonna kasvuvauhti nopeutuu vain hieman eikä saavuta vuoden 2019 kasvua.
- Akuuttien kauppakonfliktien rauhoittuessa ja sopimuksettoman Brexitin uhan väistyessä maailmankauppa kasvaa maltillisesti. Suomen vientiä kiihdyttää palveluvienti.
- Uudisrakentamisen hidastumisesta huolimatta se säilyy edelleen suhteellisen vilkkaana, ja samalla korjausrakentaminen kasvaa. Tukkukauppaa auttaa korjausrakentamisen lisäksi kone- ja laiteinvestointien kasvu varsinkin joillakin palvelualoilla kuten logistiikassa ja tieto- ja informaatiopalveluissa.
- Ansiotaso nousee tänä ja ensi vuonna viime vuotta nopeammin ja kiihdyttää inflaatiota. Lomakorvausten palautuminen julkiselle sektorille nopeuttaa ansiotason nousua. Toisaalta hitusen viime vuotta nopeampi inflaatio syö reaalista ostovoimaa.
- Työllisyyden kasvu hidastuu edelleen. Kaupan kannalta on kuitenkin tärkeää, ettei työllisten määrä käänny laskuun. Työllisyyden kehitys heijastuu suoraan reaalisen palkkasumman ja ostovoiman kasvuun koko kansantaloudessa ja siten myös kauppaan.
- Käytävissä olevien tulojen kasvu ohjautuu vähittäiskauppaan vain osittain: reilu puolet yksityisestä kulutuksesta on muuta kuin vähittäiskaupan tuotteita.
- Kotitalouksien säästämisasteen kasvu hidastaa vähittäiskaupan kasvua.

Kauppan näkymät – taustaa

- Ennusteessa ei ole tehty oletuksia muista kuin jo tehdyistä vero- ja maksupäätöksistä.
- Kuluvan vuoden ja lähivuosien kasvuun liittyy alasuuntaisia riskejä.
 - *Alasuuntaisia riskejä ovat mm. Brexitiin liittyvät ongelmat, euroalueen pankkisektorin ongelmat, protektionistisen talouspolitiikan leviäminen ja eskaloituminen kauppasodiksi.*
 - *Erilaiset lakot voivat vaikuttaa ostovoimaan, työllisyyteen, yksityiseen kulutukseen ja esim. investointeihin ja siten myös kauppaan.*
 - *Globaaleilla epidemioilla voi olla yllättäviä vaikutuksia.*
 - *Väestön vanheneminen ja kaupungistuminen muuttavat kaupan rakenteita.*
 - *Vanhenevan väestön aiheuttamat kulut sekä julkisen sektorin uudistukset, kuten sote, aiheuttavat paineita verotuksen, ja varsinkin kulutusverotuksen, kiristämiseksi. Toteutuessaan tämä söisi ostovoimaa ja lisäisi kaupan kustannuksia.*
- Kuluvan vuoden ja lähivuosien kasvussa voi olla myös positiivisia riskejä.
 - *Yksityisen kulutuksen kasvu voi olla ennustettua vahvempaa.*



Lisätietoja:

Jaana Kurjenoja

pääekonomisti

Kauppa liitto

jaana.kurjenoja@kauppa.fi

p. 040 820 5378

