

Kauppa luo kasvua koko Suomessa

Jaana Kurjenoja

Pääekonomisti

Toimialojen erittely eroaa alueellisissa ja koko kansantaloutta koskevilla tiedoilla

- Toimialojen erittely eroaa hieman, kun kuvataan tuotantoa (bruttoarvonlisäys), työllisyyttä ja investointeja koko kansantalouden tasolla tai alueittain. Koko kansantalouden tasolla toimialoja pystytään eriyttämään tarkemmin kuin alueellisella tasolla.
- Alueellisissa tiedoissa koko jalostussektori rakentamista lukuun ottamatta on yhdistetty. Koko yksityinen teollisuus elintarviketeollisuudesta elektroniikkateollisuuteen, kaivostoiminta sekä energia-, vesi- ja jätehuolto muodostavat yhden suuren kokonaisuuden.
 - Koko kansantaloutta kuvaavissa tiedoissa toimialat on eritelty tarkemmin.
- Alueellisella tasolla palvelualojen useamman yksittäisen toimialan yhdistetty luokka sisältää kiinteistöalan, hallinto- ja tukipalvelut, sekä ammatillisen, tieteellisen ja teknisen toiminnan.
 - Yhdistelmäluokka sisältää mm. mainonnan ja markkinoinnin, erilaiset konsultti- ja suunnittelupalvelut, kuten insinööri- tai arkkitehtitoimistot, kiinteistöpalvelut, lakipalvelut, tilitoimistot, matkatoimistot, työvoiman vuokrauksen, eläinlääkäritoiminnan jne.
- Alueellisissa tiedoissa toimiala Muut sisältää sekä kotitaloudet että muut yksityiset palvelualat, joita ei ole erikseen mainittu, kuten viihde-, hyvinvointi- tai terveystaloudet.
 - Kotitalouksien merkitys esimerkiksi investoinneissa on erittäin suuri, sillä niiden panostukset asuntoihin ja asumiseen ovat merkittäviä.
 - Koko kansantaloutta koskevista investointitiedoista kotitaloussektori ja sen asuntoinvestoinnit on erotettu pois; alueellisissa tilastoinnissa näin ei ole tehty.

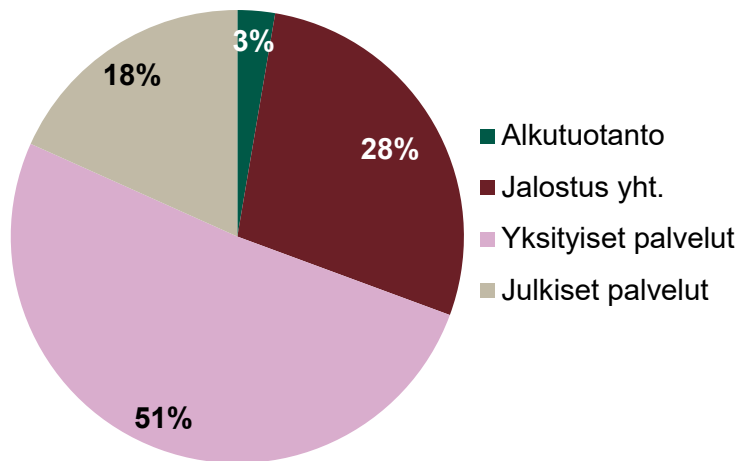


Kauppa luo kasvua koko maahan

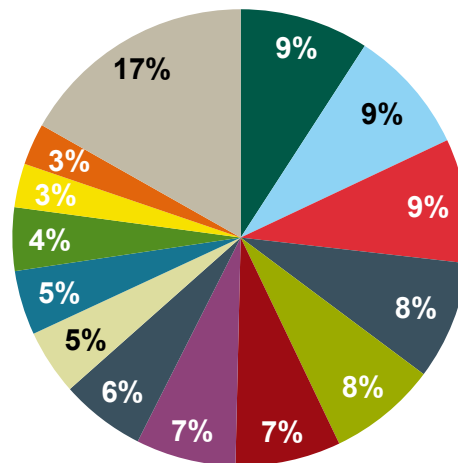
Kauppa on yksi suurimmista hyvinvointia luovista yksittäisistä toimialoista

Bruttoarvonlisäys Suomessa 2019, %

Yhteensä



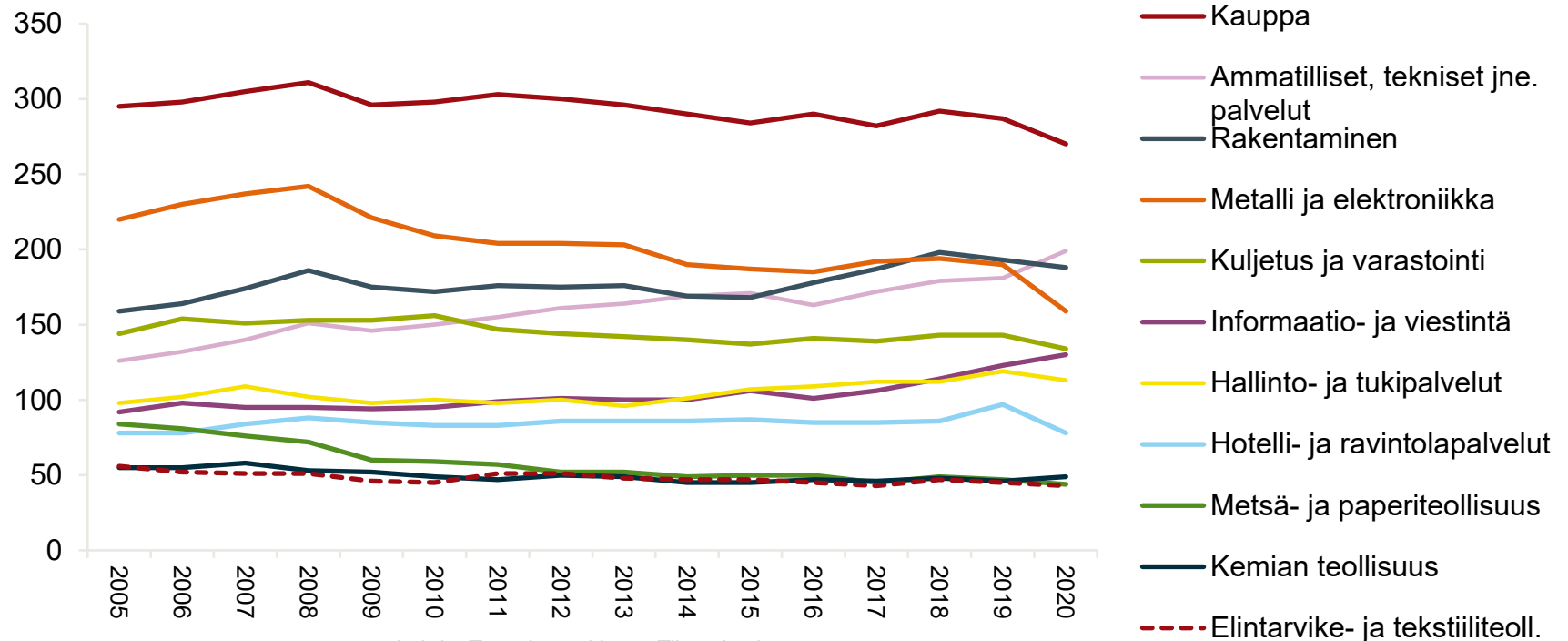
Toimialoittain



- Ammatillinen ja tieteellinen toiminta, hallinto- ja tukipalvelut
- Metalliteollisuus ja elektroniikkateollisuus
- Kauppa
- Kotitaloudet (ml. asuntojen hallinta)
- Muu jalostus
- Rakentaminen
- Muut palvelut
- Informaatio ja viestintä
- Kuljetus ja varastointi
- Kiinteistöala (pl. asuntojen ja asuinkiinteistöjen hallinta)
- Metsä- ja paperiteollisuus
- Alkutuotanto ja kaivokset
- Rahoitus ja vakuutus
- Julkiset palvelut ja hallinto

Vaikka työllisyys onkin vähentynyt, kauppa on elinkeinoelämän suurin työllistäjä

1 000 henkilöä

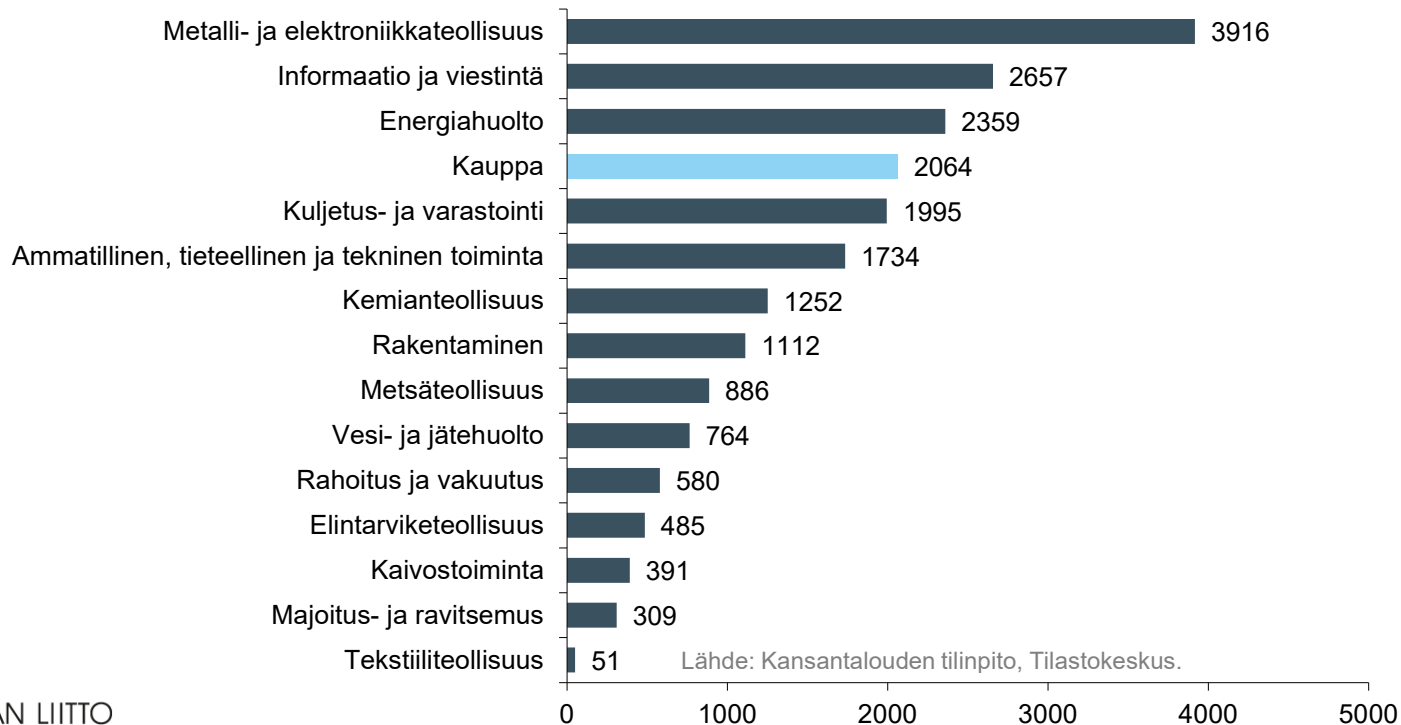


Lähde: Työvoimatutkimus, Tilastokeskus.

Kauppa on yksittäisten toimialojen yksi suurimmista investoijista

Kiinteän pääoman bruttomuodostus menona yht., milj. euroa 2018*

* Kaksinumeroitason toimialoittaisia ja euromääräisiä tietoja vuodelta 2019 ei 14.1.2021 mennessä ole vielä julkaistu

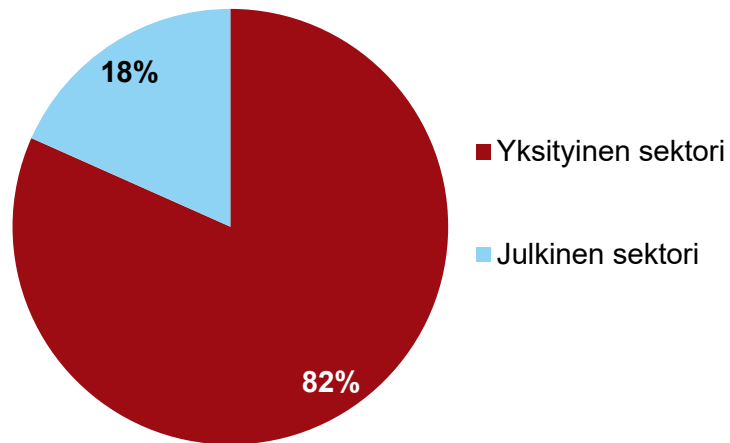


Kauppa Manner-Suomessa

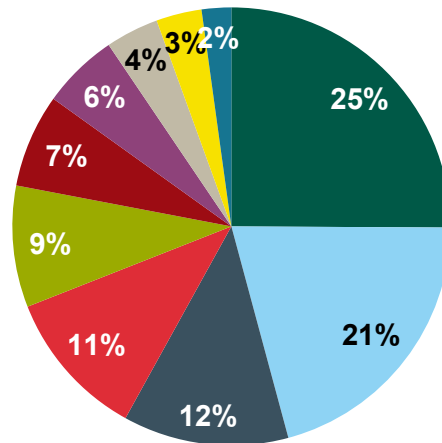
Kauppa on yksi suurimmista hyvinvointia luovista aloista

Bruttoarvonlisäys Manner-Suomessa 2018, %

Yhteensä



Yksityinen sektori

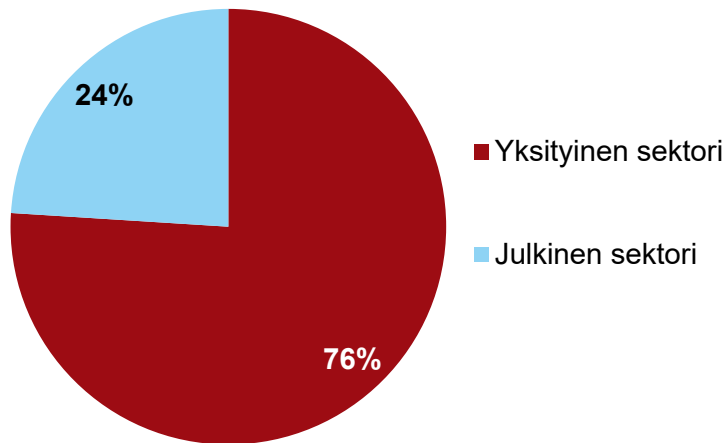


- Teollisuus, kaivokset, energia-, vesi- ja jätehuolto yht.
- Muut (muut palvelut ja kotitaloudet)
- Kiinteistö-, hallinto- ja tukipalvelut, ammatillinen, tieteellinen jne. toiminta yht.
- Kauppa
- Rakentaminen
- Informaatio ja viestintä
- Kuljetus ja varastointi
- Rahoitus ja vakuutus
- Alkutuotanto
- Majoitus ja ravitsemus

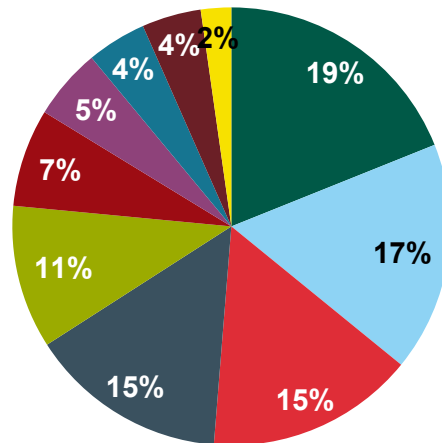
Kauppa työllistää ympäri Suomea

Työllisyys Manner-Suomessa 2018, %

Yhteensä



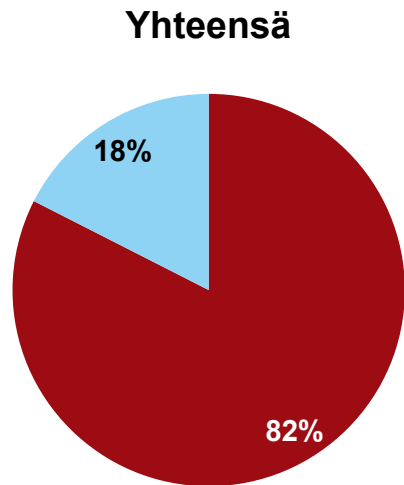
Yksityinen sektori



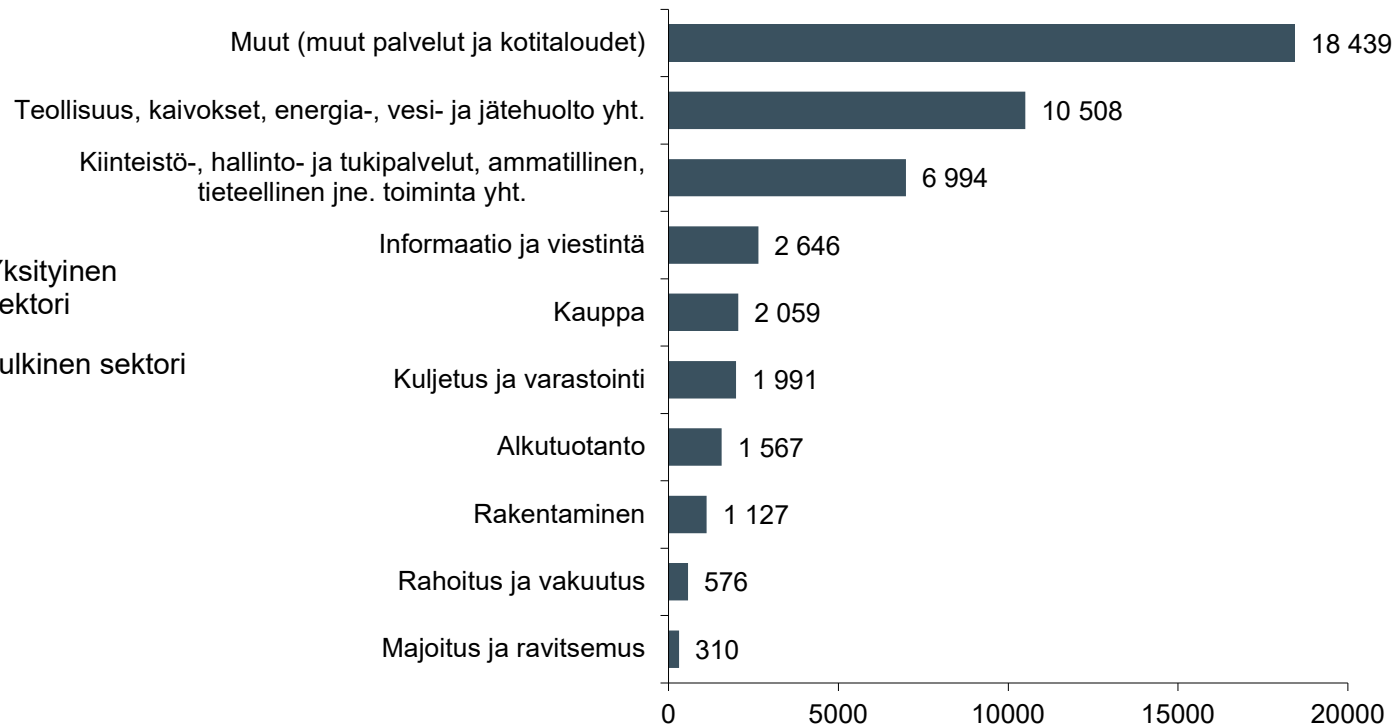
- Teollisuus, kaivokset, energia-, vesi- ja jätehuolto yht.
- Kiinteistö-, hallinto- ja tukipalvelut, ammatillinen, tieteellinen jne. toiminta yht.
- Muut (muut palvelut ja kotitaloudet)
- Kauppa
- Rakentaminen
- Kuljetus ja varastointi
- Informaatio ja viestintä
- Majoitus ja ravitsemus
- Alkutuotanto
- Rahoitus ja vakuutus

Kaupan investoinnit luovat työtä myös muille

Investoinnit Manner-Suomessa 2018, %, milj. euroa



■ Yksityinen sektori
■ Julkinen sektori



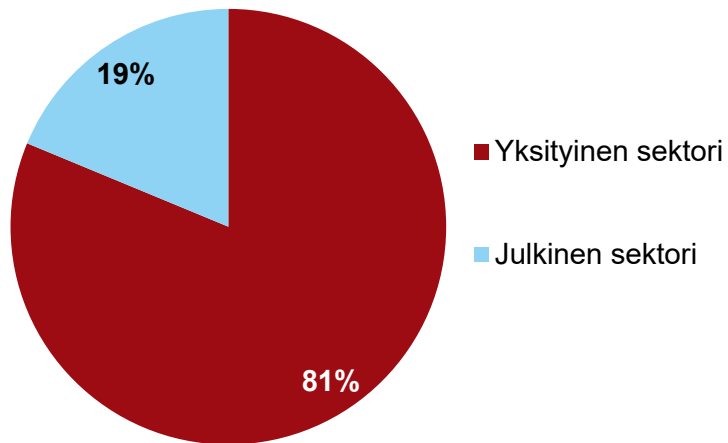


Kauppa luo kasvua Pirkanmaalle

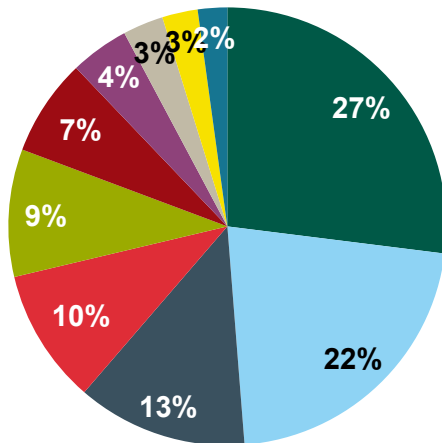
Kauppa on yksi suurimmista hyvinvointia luovista aloista

Bruttoarvonlisäys Pirkanmaalla 2018, %

Yhteensä



Yksityinen sektori

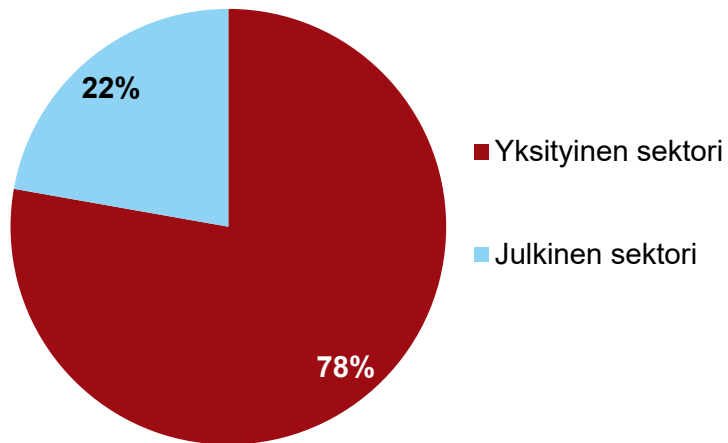


- Teollisuus, kaivokset, energia-, vesi- ja jätehuolto yht.
- Muut (muut palvelut ja kotitaloudet)
- Kiinteistö-, hallinto- ja tukipalvelut, ammatillinen, tieteellinen jne. toiminta yht.
- Kauppa
- Rakentaminen
- Informaatio ja viestintä
- Kuljetus ja varastointi
- Rahoitus ja vakuutus
- Alkutuotanto
- Majoitus ja ravitsemus

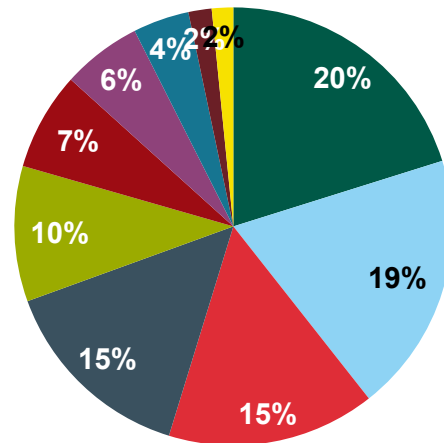
Kauppa työllistää ympäri Suomea

Työllisyys Pirkanmaalla 2018, %

Yhteensä



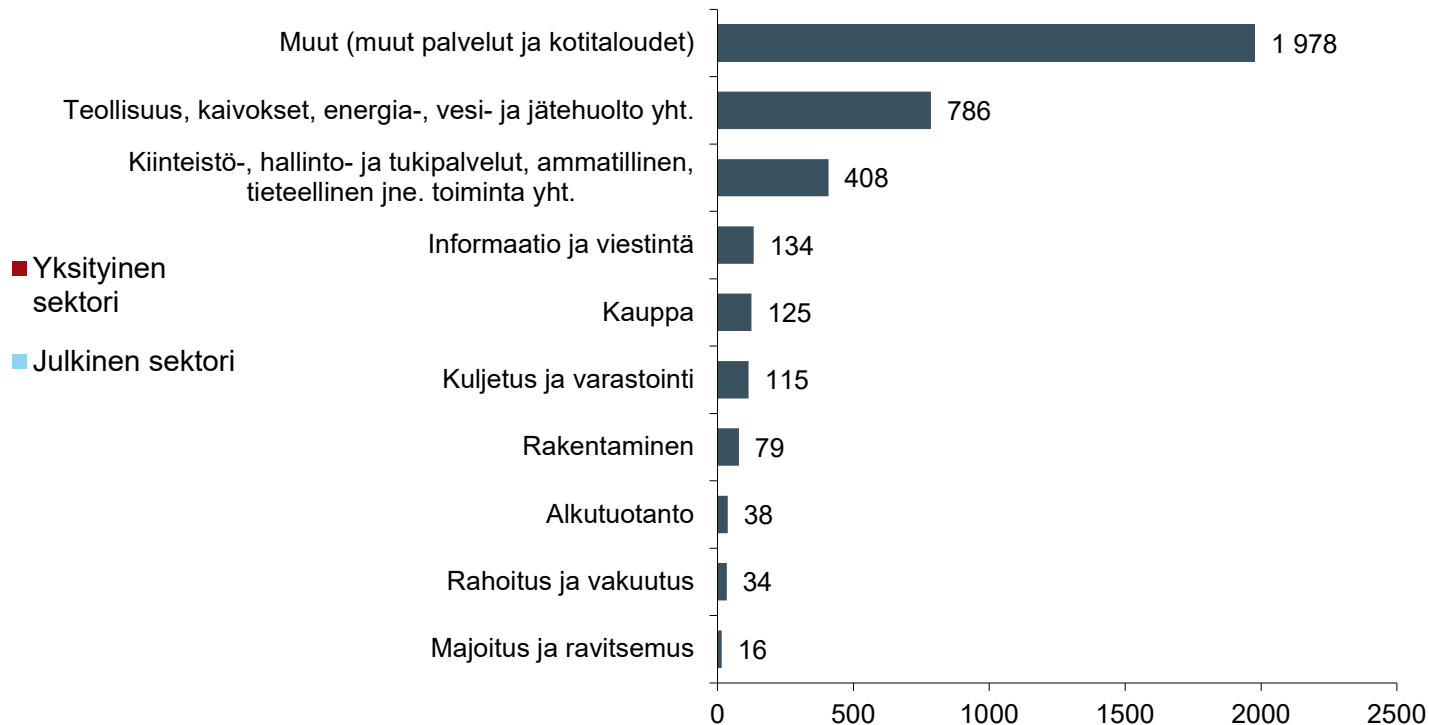
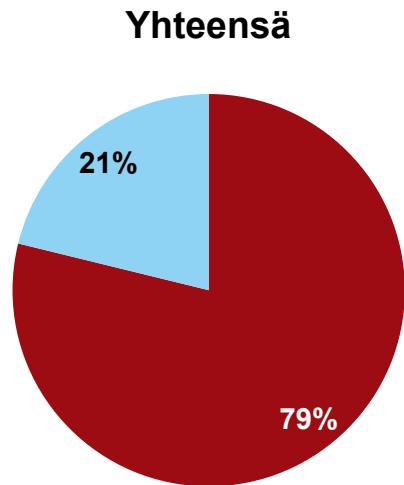
Yksityinen sektori



- Kiinteistö-, hallinto- ja tukipalvelut, ammatillinen, tieteellinen jne. toiminta yht.
- Teollisuus, kaivokset, energia-, vesi- ja jätehuolto yht.
- Muut (muut palvelut ja kotitaloudet)
- Kauppa
- Rakentaminen
- Informaatio ja viestintä
- Kuljetus ja varastointi
- Majoitus ja ravitsemus
- Rahoitus ja vakuutus
- Alkutuotanto

Kaupan investoinnit luovat työtä myös muille

Investoinnit Pirkanmaalla 2018, %, milj. euroa



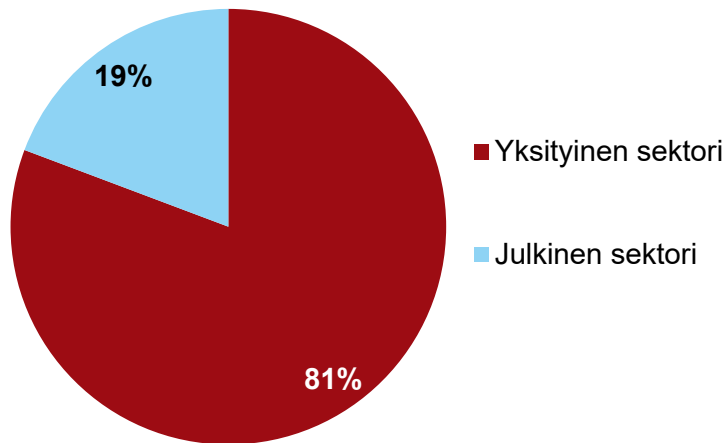


Kauppa luo kasvua Tampereen seudulle

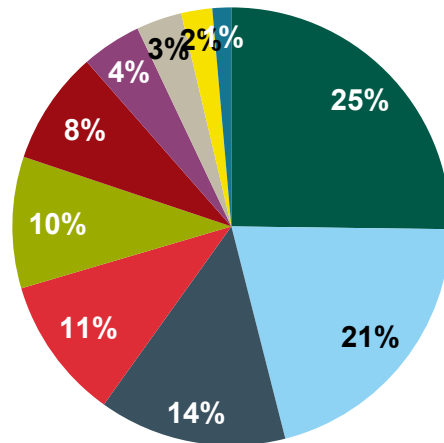
Kauppa on yksi suurimmista hyvinvointia luovista aloista

Bruttoarvonlisäys Tampereen seutukunnassa 2018, %

Yhteensä



Yksityinen sektori

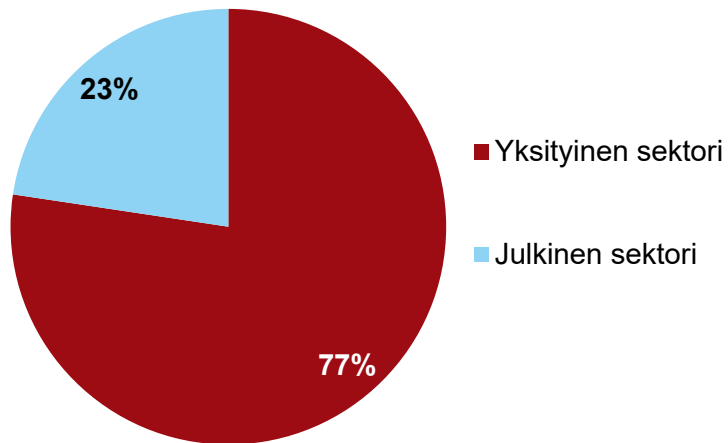


- Teollisuus, kaivokset, energia-, vesi- ja jätehuolto yht.
- Muut (muut palvelut ja kotitaloudet)
- Kiinteistö-, hallinto- ja tukipalvelut, ammatillinen, tieteellinen jne. toiminta yht.
- Kauppa
- Rakentaminen
- Informaatio ja viestintä
- Kuljetus ja varastointi
- Rahoitus ja vakuutus
- Majoitus ja ravitsemus
- Alkutuotanto

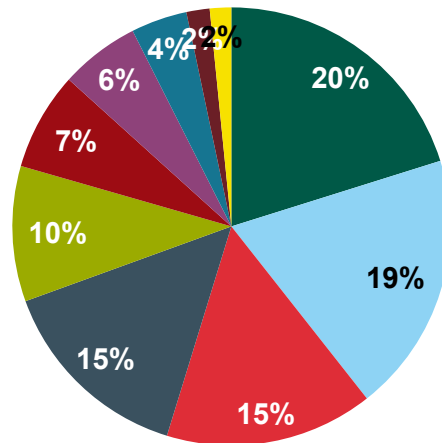
Kauppa työllistää ympäri Suomea

Työllisyys Tampereen seutukunnassa 2018, %

Yhteensä



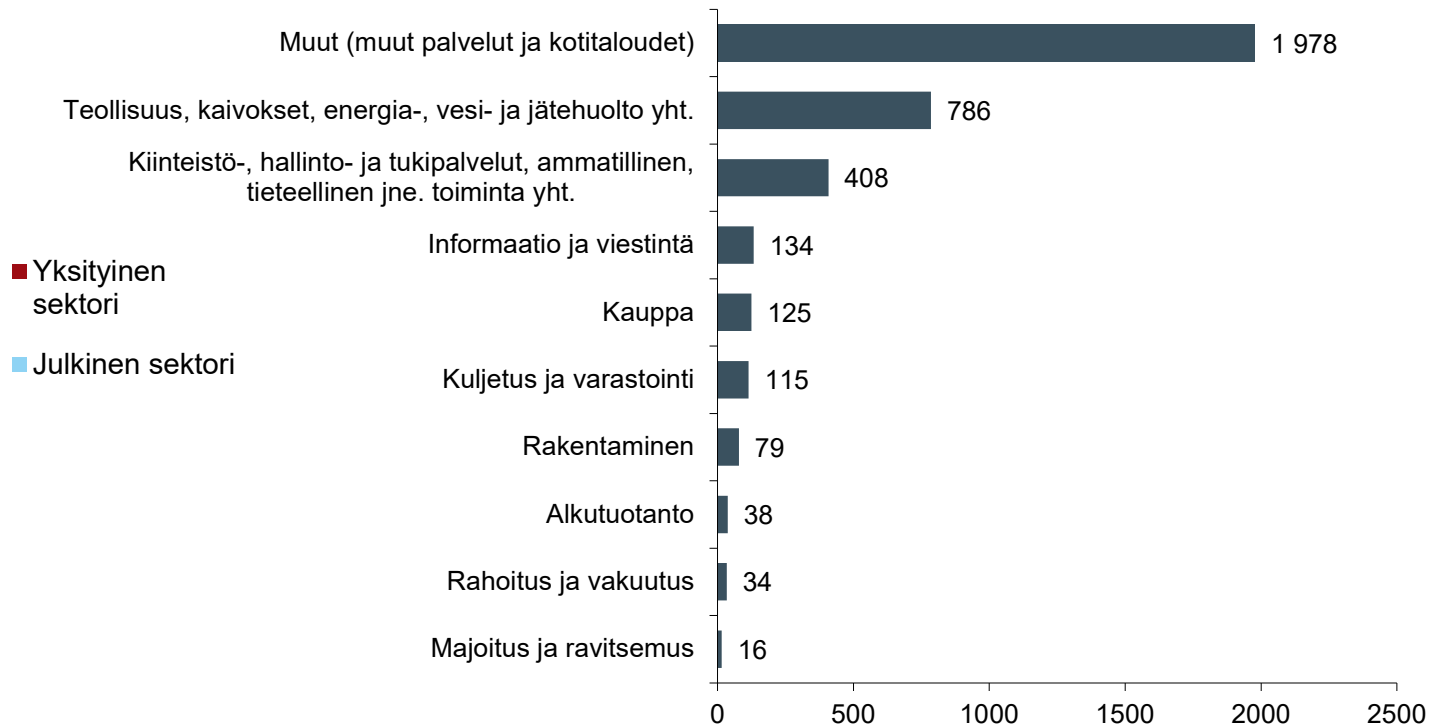
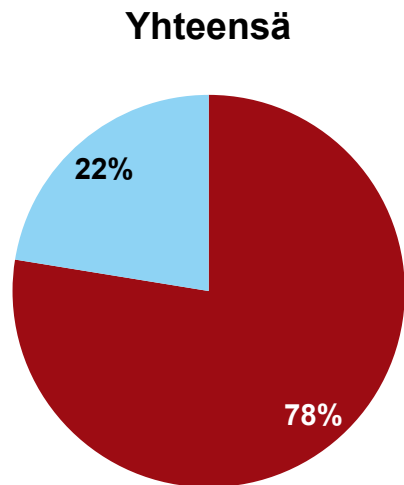
Yksityinen sektori



- Kiinteistö-, hallinto- ja tukipalvelut, ammatillinen, tieteellinen jne. toiminta yht.
- Teollisuus, kaivokset, energia-, vesi- ja jätehuolto yht.
- Muut (muut palvelut ja kotitaloudet)
- Kauppa
- Rakentaminen
- Informaatio ja viestintä
- Kuljetus ja varastointi
- Majoitus ja ravitsemus
- Rahoitus ja vakuutus
- Alkutuotanto

Kaupan investoinnit luovat työtä myös muille

Investoinnit Tampereen seutukunnassa 2018, %, milj. euroa



Kiitos!

Jaana Kurjenoja
Pääekonomisti
Kaupan liitto

jaana.kurjenoja@kauppa.fi
🐦 @JaanaKurjenoja / kauppa.fi



KAUPAN LIITTO